

ΔΗΜΙΟΥΡΓΙΑ ΣΤΟ ΣΠΙΤΙ

ΚΑΤΑΣΚΕΥΗ: καπέλο ΠΑΣΧΑλίτσα!

Τμήμα Εκπαιδευτικών Προγραμμάτων ΙΜΚ

Για να φτιάξεις αυτό το καπέλο ...



Πρέπει να καταφέρεις να διαβάσεις το κρυπτόλεξο με τις οδηγίες:

Αφού πρώτα μετρήσεις την περίμετρο του κεφαλιού σου με μία



κόψε χρησιμοποιώντας το



σου μια λωρίδα από το



και κόλλησε τις δύο άκρες με μια



ή (εναλλακτικά) χρησιμοποιώντας



Έπειτα, σε ένα



με το



σου σχεδίασε το κεφάλι

της



(όπως σου αρέσει) και κόψε το με το




σου.

Κόλλησε το με την



στη μέση της λωρίδας που έχεις φτιάξει.

Για



και



χρησιμοποίησε



και

αφού τα σχεδιάσεις με το



σου κόψε τα με ένα



και

κόλλησέ τα στο κεφάλι της



με την




σου.

Μην ξεχάσεις τις



και τις



πάλι από το



Τώρα οργάνωσε και παίξε τη δική σου πασχαλινή παράσταση!

Αν θέλεις στείλε μας φωτογραφία ή βίντεο από το



σου!


Ιστορικό Μουσείο Κρήτης: info@historical-museum.gr

- ♥ Το τραγούδι που μπορείς να ακούσεις είναι: «Θα βρεθούμε ξανά» από την παιδική χορωδία Τυπάλδου <https://www.youtube.com/watch?v=ZvsnfPtCvas>
- ♥ Το βιβλίο που μπορείς να διαβάσεις είναι: «Όταν η πασχαλίτσα συνάντησε ελέφαντα» του Χρήστου Μπουλώτη, εκδόσεις Καλειδοσκόπιο.

BHMA 1°



BHMA 2°



BHMA 3°



BHMA 4°

